




Datos
breve

ISSN-E: 2711-2772

Datos en breve #

41

**Los vendedores
informales no sólo
han visto afectados
sus ingresos, también
su salud**



—
Visítenos en:
www.icesi.edu.co/polis
f t i y Policesi

—
Datos en breve # 41
Publicación bimensual
Cali, Julio 2021

Datos en breve

Datos en Breve - POLIS

Los vendedores informales no sólo han visto afectados sus ingresos, también su salud

© Observatorio de Políticas Públicas - POLIS

Cali / Universidad Icesi, 2021
ISSN: 2711-2772 (en línea).

Palabras claves:

Datos / Santiago de Cali / Políticas Públicas /
Políticas Urbanas/ Cali (Colombia)

Facultad de Ciencias Administrativas y Económicas
Primera edición / Enero de 2018

Rector: Francisco Piedrahita Plata

Secretaria General: María Cristina Navia Klemperer

Director Académico: José Hernando Bahamón Lozano

Decanos de la Facultad de Ciencias Administrativas y Económicas:

Carlos Enrique Ramírez

Ramiro Guerrero


Coordinador Editorial: Adolfo A. Abadía

Diseño y Diagramación: Sandra Marcela Moreno

Editorial Universidad Icesi
Calle 18 No. 122-135 (Pance), Cali – Colombia
Teléfono: +57 (2) 555 2334
E-mail: editorial@icesi.edu.co

Forma de citación:

POLIS (2021) Los vendedores informales no sólo han visto afectados sus ingresos, también su salud. [Datos en Breve No. 41]. Recuperado de: www.icesi.edu.co/polis/publicaciones/datos-en-breve.php



El Observatorio de Políticas Públicas (POLIS) es un centro de investigación dedicado a la comprensión y a la mejora de la calidad de vida en la región del Pacífico. Llevamos a cabo investigación aplicada en temas urbanos, sociales y educativos que proporciona evidencia que puede ayudar a los responsables de la política pública a tomar decisiones mejor informadas.



EQUIPO DE TRABAJO

Lina Martínez

Directora de POLIS

-
Ph.D, y Master en Políticas Públicas,
Universidad de Maryland.
Magíster en Educación,
Universidad de Manizales.

Graeme Young

Investigador Universidad de Glasgow

-
Ph.D en Política y
Estudios Internacionales,
Universidad Cambridge.

Valeria Trofimoff

Investigadora

-
Economista con Énfasis en
Políticas Públicas, Universidad Icesi.
Magíster en Estudios Sociales
y Políticos, Universidad Icesi.

Isabella Valencia

Coordinadora

-
Economista con Énfasis en
Políticas Públicas, Universidad Icesi.
Estudiantes de Maestría en Economía.

Nicolás Vidal

Asistente de Investigación

-
Estudiante de Economía
de la Universidad Icesi

Andrés David Espada

Asistente de Investigación

-
Economista con Énfasis en
Políticas Públicas, Universidad Icesi.
Estudiantes de Maestría en Economía.

Sandra Moreno

Diseñadora

-
Diseñadora de Medios Interactivos,
Universidad Icesi.

Esteban Robles Dávila

Practicante

-
Estudiante de Economía y Negocios
Internacionales, Universidad Icesi.

Nayith Moreno

Practicante

-
Estudiante de Ciencia Política
con énfasis en Relaciones Internacionales,
Universidad Icesi.

Bryan Franco

Practicante

-
Estudiante de Diseño de Medios
Interactivos y Ciencia Política con
énfasis en Relaciones Internacionales.
Universidad Icesi.

Índice



Introducción

01

Inseguridad alimentaria

02

Inequidad en el acceso a salud

03

Salud emocional

Datos
breve

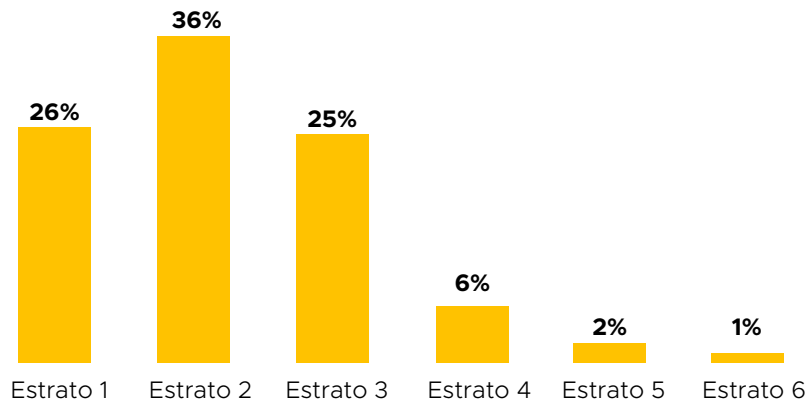


#41

*Los vendedores
informales no sólo han
visto afectados sus ingresos,
también su salud*

América Latina es la región con mayores niveles de desigualdad a nivel mundial (PNUD, 2019). La inequidad no sólo se manifiesta a nivel económico, sino también en el estado de salud de sus habitantes. Por ejemplo, un estudio, publicado por la revista The Lancet, muestra que una mujer que nace en un barrio pobre de Chile tiene una esperanza de vida 18 años menor que aquella que nace en un barrio rico (Bilal et al., 2019). La pandemia nos ha afectado a todos, pero la cotidianidad nos ha mostrado lo poco democráticas que han sido sus consecuencias, dado que las muertes se han concentrado en la población más pobre (Ramos, 2020). En Colombia, el 62% de las muertes causadas por Covid-19 ocurrieron en los estratos socioeconómicos 1 y 2 (DANE, 2020).

Gráfico 1. Fallecimientos de Covid-19 por estrato socioeconómico en Colombia 2020-2021



Fuente: DANE, 2021.

La diferencia en las condiciones laborales entre los estratos socioeconómicos bajos y altos es uno de los factores que ha incidido en la distribución de los fallecimientos. La población de bajos ingresos tiende a tener empleos informales que demandan la interacción con otras personas, lo que es contrario a las exigencias de teletrabajo que impone un confinamiento. Además, la necesidad de salir a las calles a trabajar se manifiesta con mayor urgencia ante la carencia de un piso de protección social – cesantías o seguros de desempleo – que les permita hacer frente a la crisis, y aunque se implementaron programas de transferencias de emergencia – Ingreso Solidario –, el monto de los subsidios no reemplaza los ingresos potencialmente perdidos (Bentata et al., 2020). Esto conllevó a que la reducción de ingresos fuera la mayor preocupación de los latinoamericanos en lugar del contagio (ONU, 2020).

Los vendedores en el espacio público son quizá el grupo de trabajadores informales con mayor exposición al contagio, debido a su necesidad de salir a las calles para generar ingresos. En Cali, en un ejercicio de georreferenciación, la Alcaldía estimó que en la ciudad había aproximadamente 10.000 vendedores. Esta información le permitió conocer a la administración local cuántos vendedores hay, pero no tener datos granulares sobre esta población, ya que la georreferenciación fue un ejercicio de observación, mas no de caracterización. Hoy, el gobierno local sabe que la crisis probablemente incre-

mentó la vulnerabilidad del estado de salud de 10.000 vendedores, pero desconoce en qué magnitud lo hizo.

Como academia, sabemos que el primer paso para intervenir en política pública es tener datos que contribuyan a dimensionar el problema. Por esta razón, el Observatorio de Políticas Públicas – POLIS – de la Universidad Icesi, el Center for Sustainable, Healthy and Learning Cities and Neighborhoods y, la Universidad de Glasgow en Reino Unido realizamos una encuesta a 750 vendedores informales en el espacio público de Cali con el propósito de analizar cómo la pandemia ha afectado su calidad de vida en distintos aspectos. Entre ellos: la salud. Uno de nuestros objetivos es mostrar, tanto a los hacedores de política pública como a las instituciones que trabajan por y para entender el sector informal, en qué áreas deberían focalizarse las intervenciones públicas para contribuir a mejorar el estado de salud de los vendedores.

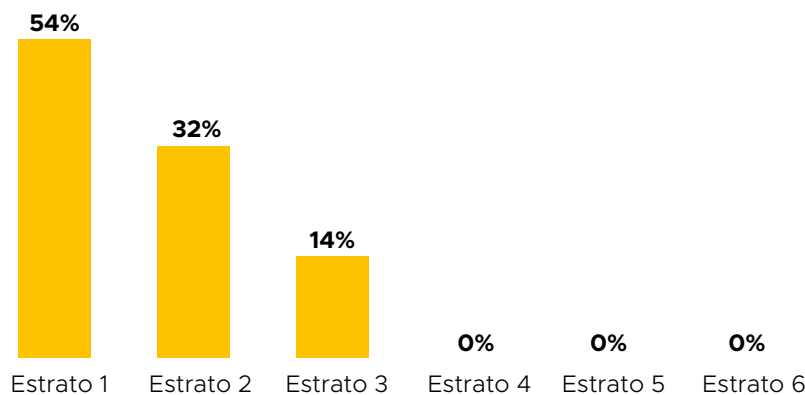
Este Datos en Breve tiene como propósito contribuir a una discusión pública mejor informada sobre los alcances que ha tenido la crisis en la salud de esta población. El documento se dividirá en tres secciones. La primera discute la inseguridad alimentaria que enfrentan los vendedores con sus familias durante la pandemia. La segunda señala la inequidad en el acceso a los servicios de salud entre la población más pobre de los vendedores. La tercera se centra la salud emocional de los trabajadores informales.

Inseguridad alimentaria

En Colombia, el 37% de la población no tiene acceso a tres comidas al día (DANE, 2021). Jairo Madriñán, director del Banco de Leche Humana del Hospital Universitario del Valle, afirmó que la mayoría de los pacientes que ingresan a cuidados intensivos a causa del Covid-19 y fallecen tienen deficiencia en su sistema de defensas por mala alimentación (Función Pública, 2021). El 21% de los vendedores afirman que alguien en su hogar, incluyéndose, se ha acostado con hambre durante la pandemia, es decir, que aproximadamente 2.100 vendedores no han tenido acceso al mínimo de comidas requeridas. Si se tiene en cuenta que el 73% afirma ser el principal proveedor económico de su hogar, el acceso a una buena alimentación también se ha limitado a su círculo familiar, que está compuesto en promedio por 4 personas.

Los datos también muestran que los vendedores que viven en los estratos socioeconómicos bajos son quienes afirman en mayor proporción haberse acostado con hambre (ver Gráfico 1). Esta diferencia también se observa según el autorreconocimiento étnico, dado que las minorías étnicas de la ciudad tienden a vivir en los barrios más pobres. El 27% de quienes se autorreconocen como parte de una minoría étnica – afrodescendientes o indígenas – afirman haberse acostado con hambre, mientras que este valor es del 19% entre quienes no se autorreconocen como parte de una minoría – blancos o mestizos –.

Gráfico 2. Se ha acostado con hambre durante la pandemia



Fuente: DANE, 2021.

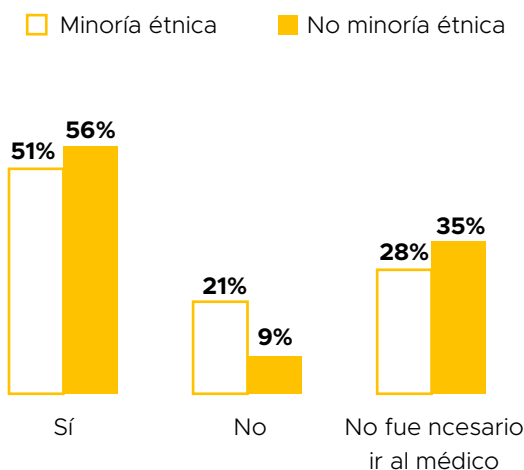
Inequidad en el acceso a salud

El acceso a servicios de salud es un factor fundamental en la calidad de vida de una persona, más aún, en las circunstancias que hemos vivido. En Colombia, el 95% de la población está afiliada a algún régimen de salud (Ministerio de Salud, 2021) y, en el caso de los vendedores en Cali, este porcentaje es del 91%. Si bien esta cifra resalta los avances en cobertura que ha alcanzado el sistema de salud nacional, los datos también señalan que algunos vendedores, a pesar de estar afiliados, han tenido dificultades en el acceso a servicios de salud. Por ejemplo, el 26% de los vendedores afirma que alguien en su hogar, incluyéndose, se enfermó de Covid-19 (58%) u otra enfermedad durante la pandemia (42%), pero un 12% señaló que no pudo recibir atención médica. Los vendedores que se autorreconocen como parte de una minoría étnica son quienes han tenido mayor dificultad en el acceso a servicios de salud.

34%

afirma que perdió a un ser querido o conocido a causa de la pandemia.

Gráfico 3. Si usted o un familiar se han enfermado durante la pandemia, ¿han recibido atención médica?



Fuente: elaboración propia.

Nota: se clasificaron como minoría étnica los vendedores que se autoreconocen como afrodescendientes o indígenas, y como no minoría étnica los vendedores que se autoreconocen como blancos o mestizos.

Salud emocional

La pandemia ha puesto sobre la mesa un tema que, por lo regular, ha sido ignorado en la agenda pública: la salud mental. No obstante, las estadísticas que hay sobre los alcances que ha tenido la crisis actual en la salud mental de la población tienden a concentrarse entre quienes ya tienen un diagnóstico, pero poco se sabe sobre la prevalencia de emociones negativas que experimenta el ciudadano común. Sabemos que los vendedores informales han sido uno de los grupos poblacionales que más han visto afectada su calidad de vida durante la pandemia (ver Datos en Breve No. 38) y, por ende, su salud mental también se ha deteriorado. En este apartado, les mostramos, con base en las métricas que estipula la OECD para medir bienestar subjetivo, qué tan satisfechos se sienten los vendedores con su vida en esta coyuntura y con qué prevalencia experimentan emociones negativas como la preocupación, la ansiedad y la depresión.

En investigaciones que hemos realizado anteriormente, los vendedores informales del Centro y Santa Elena, a pesar de la vulnerabilidad de su actividad económica, tenían un promedio de satisfacción con la vida de 8.1. Este dato, al compararlo con la información de la Tabla 1, nos brinda un panorama general sobre los efectos que ha tenido la pandemia en la salud mental de los vendedores informales. En Colombia, la salud es el factor que más incide en la calidad de vida de una persona (Castro et al., 2019) y, por ello, es importante orientar políticas públicas que contribuyan a mejorar el estado de salud de esta población. La discusión pública sobre este tema también ha permitido comprender la estrecha relación que existe entre salud física y mental. El aumento de la preocupación, la ansiedad y la depresión tiene un efecto directo y adverso en nuestra salud física y, también, tiene consecuencias directas en nuestra productividad laboral (POLIS, 2020).

Tabla 1. Medidas de bienestar

Variable	Total	Minoría étnica	No minoría étnica
Satisfacción con la vida*	6.9	6.5	7.1
¿Qué tan feliz se sintió ayer?***	6.2	6.1	6.3
¿Qué tan preocupado se sintió ayer?***	6.3	6.5	6.2
¿Qué tan deprimido se sintió ayer?***	3.4	3.5	3.5
Siente que sus niveles de estrés y ansiedad han aumentado***	6.8	6.9	6.7

Fuente: elaboración propia

* En una escala de 0 a 10, donde 0 significa que está nada satisfecho con la vida, y 10 que está completamente satisfecho.

** En una escala de 0 a 10, donde 0 significa que en ningún momento experimentó la emoción el día anterior, y 10 que la experimentó todo el tiempo.

*** En una escala de 0 a 10, donde 0 es que está totalmente en desacuerdo con la afirmación, y 10 totalmente de acuerdo.

Referencias

Bilal, U., Alazraqui, M., Caiaffa, W. T., Lopez-Olmedo, N., Martinez-Folgar, K., Miranda, J. J., ... & Diez-Roux, A. V. (2019). Inequalities in life expectancy in six large Latin American cities from the SALURBAL study: an ecological analysis. *The lancet planetary health*, 3(12), e503-e510.

Bentata, C., Prat, J., & Ripani, L. (2020). Informalidad laboral y coronavirus: una combinación desafiante. Recuperado de: <https://blogs.iadb.org/trabajo/es/informalidad-laboral-y-coronavirus-una-combinacion-desafiante/>

Castro, F., Puerta, N., & Castañeda, C. (2019). Investigación sobre bienestar subjetivo en distintos países. En POLIS (Ed.), *Satisfacción con la vida: un campo de investigación se expande*. Recuperado de: <https://www.icesi.edu.co/polis/images/publicaciones/pdf-boletines/polis-boletin19-calibrando2018-esp.pdf>

Función Pública (2021). La mala alimentación nos hace más susceptibles al COVID-19. Recuperado de: <https://www.funcionpublica.gov.co/web/sirvo-a-mi-pais/-/la-mala-alimentacion-nos-hace-mas-susceptibles-al-covid-19?redirect=%2Fweb%2F-sirvo-a-mi-pais%2Finicio>

Ministerio de Salud (2020). Colombia sigue avanzando en la cobertura universal en salud. Recuperado de: <https://www.minsalud.gov.co/Paginas/Colombia-sigue-avanzando-en-la-cobertura-universal-en-salud-.aspx>

PNUD (2019). PNUD advierte surgimiento de nuevas desigualdades por cuenta de los retos tecnológicos y la crisis climática. Recuperado de: <https://www.co.undp.org/content/colombia/es/home/presscenter/pressreleases/2019/12/9/el-pnud-advier-te-surgimiento-de-nuevas-desigualdades-por-cuenta-.html>

POLIS (2020) Bienestar y salud mental en época de crisis y pandemia [Datos en Breve No. 14]. Recuperado de: www.icesi.edu.co/polis/publicaciones/datos-en-breve.php

Ramos, M. (2020). "No hay epidemia que haya afectado más a los ricos que a los pobres". Recuperado de: <https://www.ciperchile.cl/2020/10/09/no-hay-epidemia-que-haya-afectado-mas-a-los-ricos-que-a-los-pobres/>

ONU (2020). COVID, hambre, pobreza y desigualdad: la combinación mortal que enfrenta América Latina. Recuperado de: <https://news.un.org/es/story/2020/07/1477571>

Ficha técnica:

Grupo objetivo:
Vendedores informales en el espacio público de Cali.
Tamaño de la muestra:
750 encuestas
Técnica de recolección:
Encuestas telefónicas. Los contactos fueron suministrados por algunos líderes de asociaciones de vendedores.
Margen de error:
95% de confianza y 3.5% de margen de error.

Los contenidos y opiniones de este documento son de los autores. Este documento fue escrito como parte del trabajo del Centre for Sustainable, Healthy and Learning Cities and Neighbourhoods, el cual es financiado a través de un fondo Británico para la Investigación e Innovación, y administrado por Economic and Social Research Council. Este proyecto es parte del Global Challenges Research Fund del gobierno Británico. Referencia del proyecto: ES/P011020/1

Más información: polis@icesi.edu.co
o visítanos en nuestra web

www.icesi.edu.co/polis

Haz click aquí y síguenos en
nuestras redes sociales: **#Polisicesi**



Visítenos en:
www.icesi.edu.co/polis
 Polisicesi