

COMMODITIES AGRÍCOLAS

Felipe Benavides
Juan Camilo Mora
Alfredo Arana
Gilberto Mora

Commodity significa en castellano mercancía: Un producto destinado al uso comercial. Generalmente se hace énfasis en productos genéricos, básicos y sin mayor diferenciación entre sus variedades. Los productos commodities no son diferenciados por la marca, esto es porque la mayoría de las veces los productos no generan un valor adicional al cliente, es decir no tienen un valor agregado

Commodities tradicionales

Se trata de productos cuyo valor viene dado por el derecho del propietario a comerciar con él, no por el derecho a usarlo. Un ejemplo de "commodity" es el trigo ya que, basándose en una calidad mínima estándar, no se hace diferencia entre el trigo producido en una granja o en otra. Otros ejemplos son la electricidad o el petróleo.

Commodities financieros

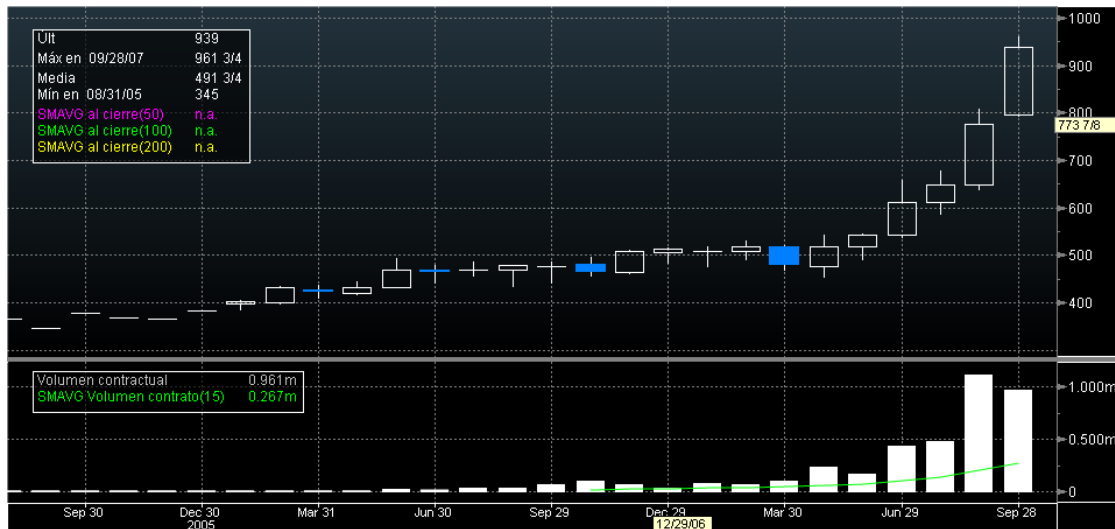
Con el crecimiento de las bolsas de commodities a nivel mundial, se desarrollaron nuevos conceptos del término '**commodity**'. La definición legal utilizada en los Estados Unidos, según la cual es un commodity es todo aquello que sea subyacente en un contrato de futuros de una bolsa de commodities establecida.

Hoy en día son considerados como commodities muchos activos financieros siempre y cuando no sean considerados como valores / securities, tales como las divisas, las tasas de interés o de referencia, los índices bursátiles, etc

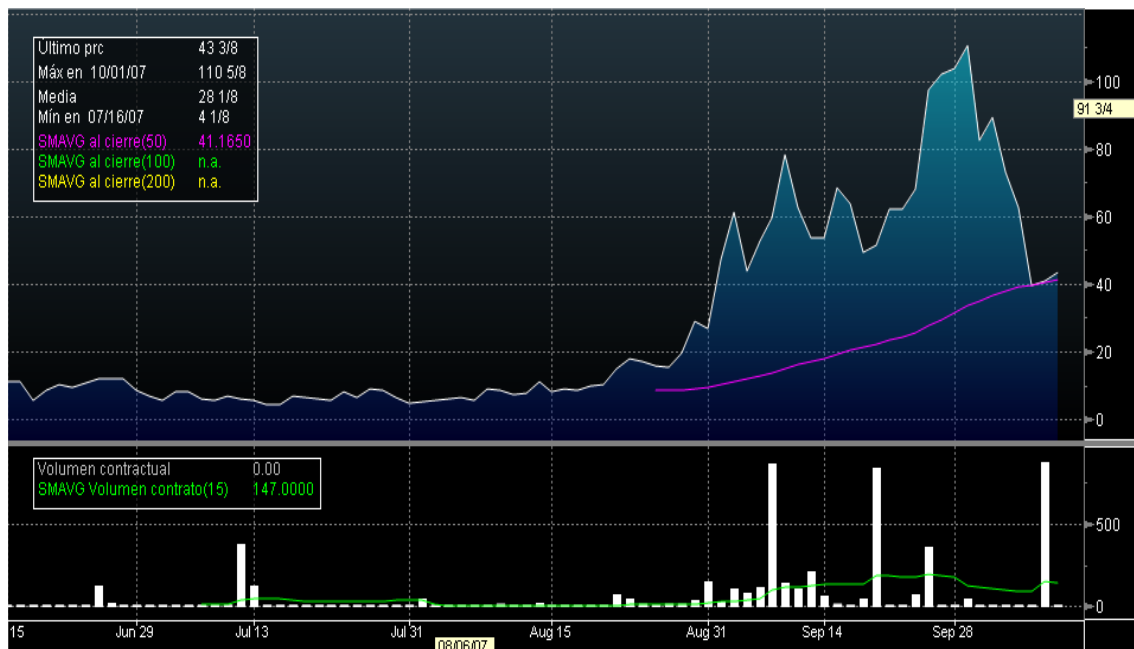
OPCIONES SOBRE FUTUROS DEL TRIGO ESTIMADOS PARA EL 2008

W K8 1813s +13 810 ³ / ₄ /---										ComdtyOMON			
At DELAYED Vol 1,166 Op 800 Hi 814 Lo 799 OpInt 11,690y													
WHEAT FUTURE(CBT) May08 813.00 +13.00 810.75 / Hi 814.00 Lo 799.00 Vol 1166										OCM Template			
Center 810.00 Number of Strikes 5 or % from Center Exchange Composite													
51) Calls					Strikes	52) Puts							
Ticker	Mejor	Bid	Ask	Med	Ultimo	Abre	Ticker	Mejor	Bid	Ask	Med	Ultimo	Abre
W K8 MAY 2008 (Contract Size 5000)													
1) W K8C	887 ³ / ₈				887 ³ / ₈		790	19) W K8P				601 ¹ / ₄	
2) W K8C	84				84		800	20) W K8P				711 ¹ / ₄	
3) W K8C	793 ¹ / ₄				793 ¹ / ₄		810	31) W K8P				765 ⁵ / ₈	
4) W K8C	755 ⁵ / ₈				755 ⁵ / ₈		820	32) W K8P				821 ¹ / ₄	
5) W K8C	711 ¹ / ₂				711 ¹ / ₂		830	33) W K8P				88	
W N8 JUL 2008 (Contract Size 5000)													
3) W N8C	70		70	70	733 ³ / ₈	70	650	24) W N8P		60	60	58	62
7) W N8C	685 ³ / ₈				685 ³ / ₈	65	660	25) W N8P				63	
3) W N8C	621 ³ / ₈				621 ³ / ₈		670	26) W N8P				703 ³ / ₈	
3) W N8C	603 ³ / ₈				603 ³ / ₈		680	27) W N8P				741 ³ / ₈	
10) W N8C	565 ³ / ₈				565 ³ / ₈		690	28) W N8P				801 ³ / ₈	
W US SEP 2008 (Contract Size 5000)													
11) W USC	791 ¹ / ₄				791 ¹ / ₄		650	29) W USP				585 ³ / ₈	
12) W USC	741 ¹ / ₂				741 ¹ / ₂		660	30) W USP				635 ³ / ₈	
13) W USC	70				70		670	31) W USP				687 ³ / ₈	
14) W USC	653 ¹ / ₄				653 ¹ / ₄		680	32) W USP				741 ¹ / ₄	
15) W USC	625 ³ / ₈				625 ³ / ₈		690	33) W USP				807 ³ / ₈	
W Z8 DEC 2008 (Contract Size 5000)													
16) W Z8C	885 ³ / ₈				885 ³ / ₈		660	34) W Z8P				707 ³ / ₈	
17) W Z8C	841 ¹ / ₄				841 ¹ / ₄		670	35) W Z8P				761 ¹ / ₄	
18) W Z8C	801 ¹ / ₂				801 ¹ / ₂		680	36) W Z8P				813 ¹ / ₂	
Australia 61 2 9277 8500 Brazil 5511 3048 4500 Europe 44 20 7330 7500 Germany 49 69 920410													
Hong Kong 852 2977 6000 Japan 81 3 3201 8900 Singapore 65 6212 1000 U.S. 1 212 318 2000 Copyright 2007 Bloomberg L.P.													
H189-850-0 11-Oct-2007 00:18:45													

LÍNEA DE TENDENCIA CON UN GRÁFICO DE VELAS PARA EL TRIGO



OPCIONES: NOMBRE TECNICO "w z7c 860" CMDTY



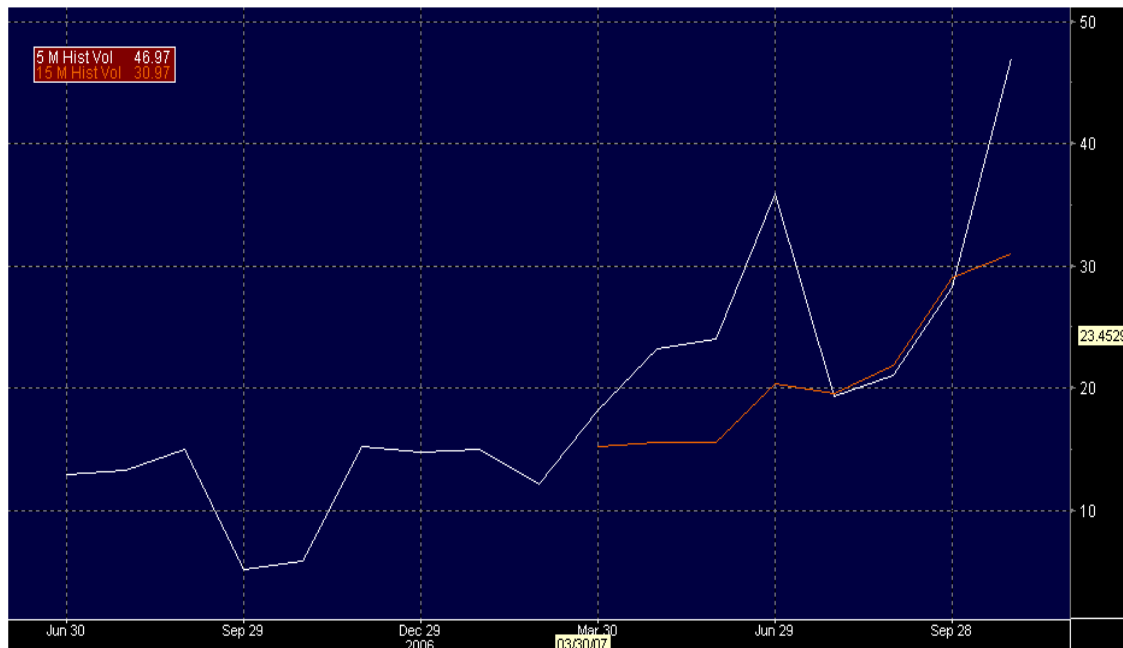
PRECIOS HISTORICOS

W Z7C 860 43³/₈ s as of close 10/10
 Cancel: Screen not saved
Cambios % históricos Pág 1 / 6
 W Z7C WHEAT FUTURE OPTN Dec07CALL 860.000 PRICE 43³/₈
 Rango 6/18/07 a 10/10/07 Periodo D Diario

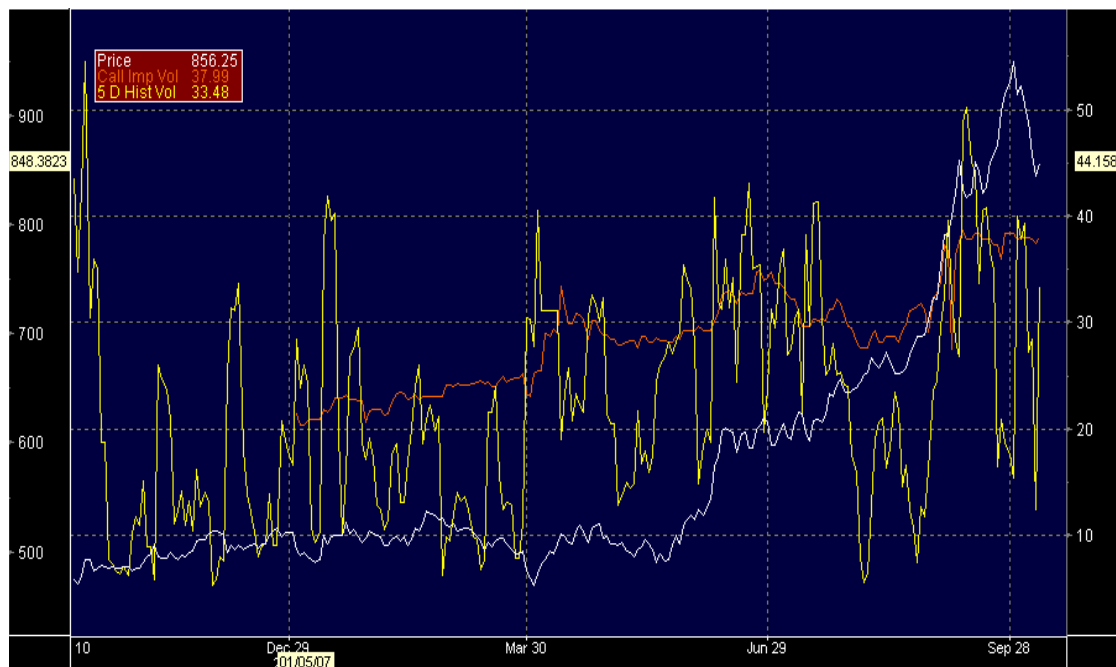
	FECHA	PRECIO	CAMBIO	Cambio %	VOL	CAMBIO	Cambio %
Mi	10/10/07	43 ³ / ₈	+2 ³ / ₈	+5.79			
M	10/ 9/07	41	+1 ⁵ / ₈	+4.13	878	+874	+21850.0
L	10/ 8/07	39 ³ / ₈	-23 ¹ / ₄	-37.13	4	-41	-91.11
V	10/ 5/07	62 ⁵ / ₈	-10 ⁵ / ₈	-14.51			
J	10/ 4/07	73 ¹ / ₄	-16	-17.93			
Mi	10/ 3/07	89 ¹ / ₄	+6 ⁵ / ₈	+8.02			
M	10/ 2/07	82 ⁵ / ₈	-28	-25.31			
L	10/ 1/07	110 ⁵ / ₈	+7 ¹ / ₈	+6.88	45	+43	+2150.00
V	9/28/07	103 ¹ / ₂	+1 ¹ / ₂	+1.47	2	-1	-33.33
J	9/27/07	102	+4 ³ / ₄	+4.88	3	-358	-99.17
Mi	9/26/07	97 ¹ / ₄	+29 ³ / ₈	+43.28	361	+286	+381.33
M	9/25/07	67 ⁷ / ₈	+6	+9.70	75	-762	-91.04
L	9/24/07	61 ⁷ / ₈	-3 ³ / ₈	-0.60			
V	9/21/07	62 ¹ / ₄	+10 ⁷ / ₈	+21.17			
J	9/20/07	51 ³ / ₈	+2 ¹ / ₈	+4.31	837	+790	+1680.85
Mi	9/19/07	49 ¹ / ₄	-14 ¹ / ₂	-22.75	47	+35	+291.67

Australia 61 2 9777 8600 Brazil 5611 3048 4500 Europe 44 20 7330 7500 Germany 49 69 920410
 Hong Kong 852 2977 6000 Japan 81 3 3201 8900 Singapore 65 6212 1000 U.S. 1 212 318 2000 Copyright 2007 Bloomberg L.P.
 H189-850-1 11-Oct-2007 00:26:17

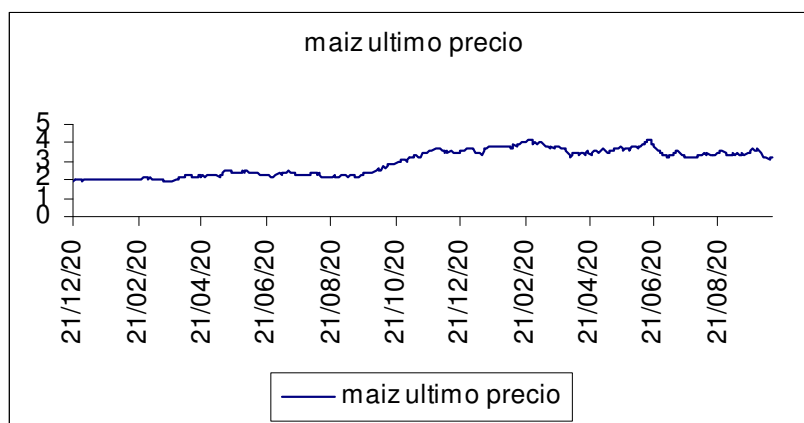
MEDIA HISTORICA DEL VOLUMEN

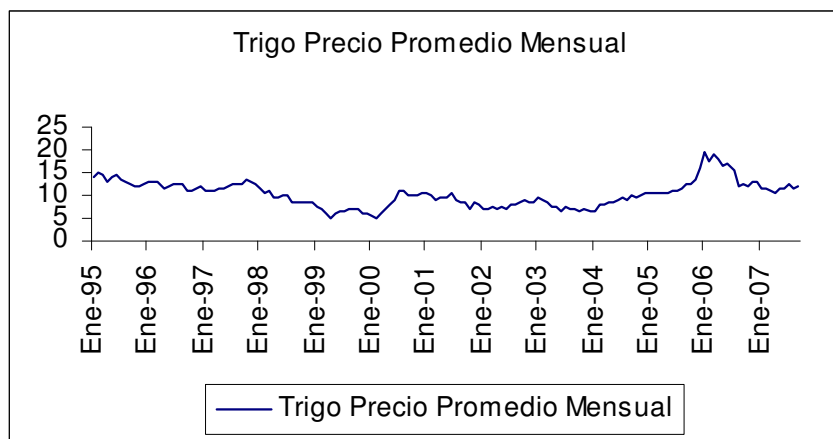
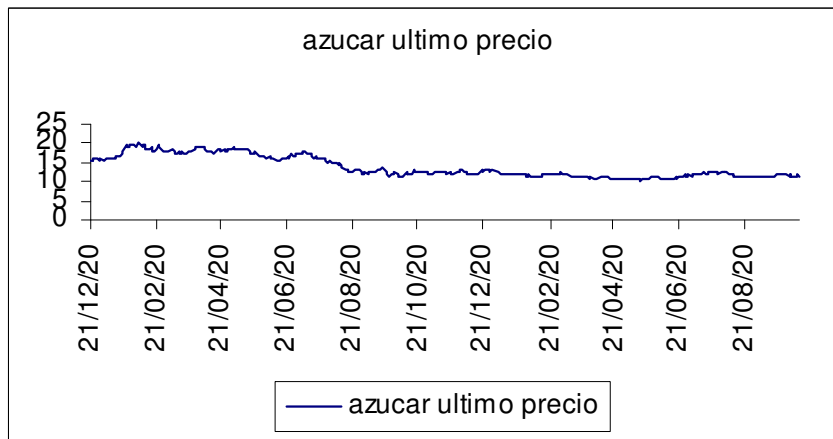


PRECIO – VOLUMEN HISTORICO



MAIZ, AZUCAR Y TRIGO





Referencias Bibliográficas:

- ▶ Bolsa de Chicago.
- ▶ Bloomberg Universidad Icesi.
- ▶ Bolsa del Reino Unido.
- ▶ www.hispatrading.com.